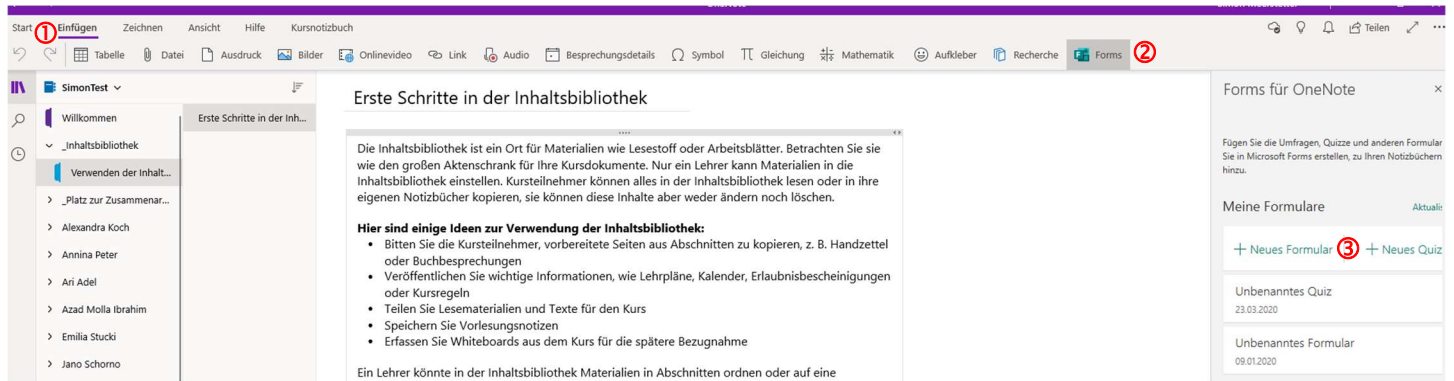


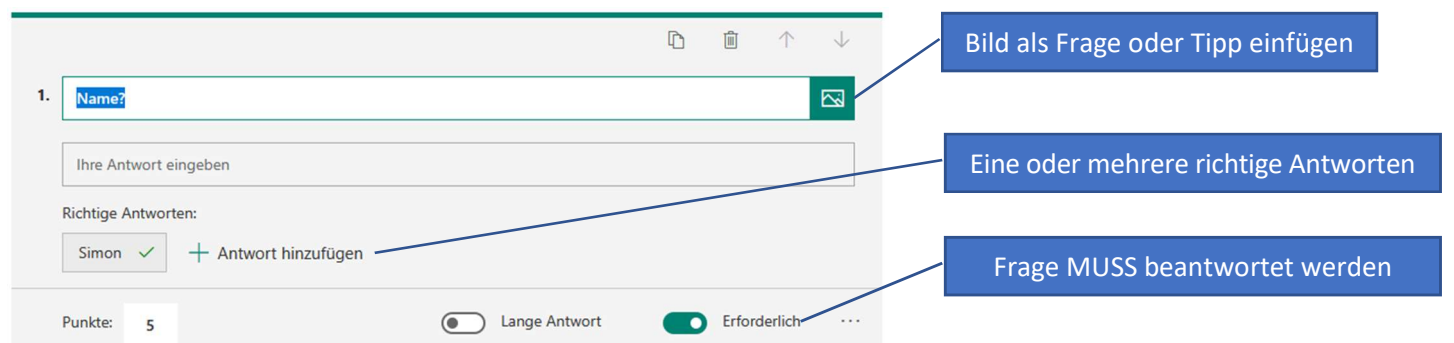
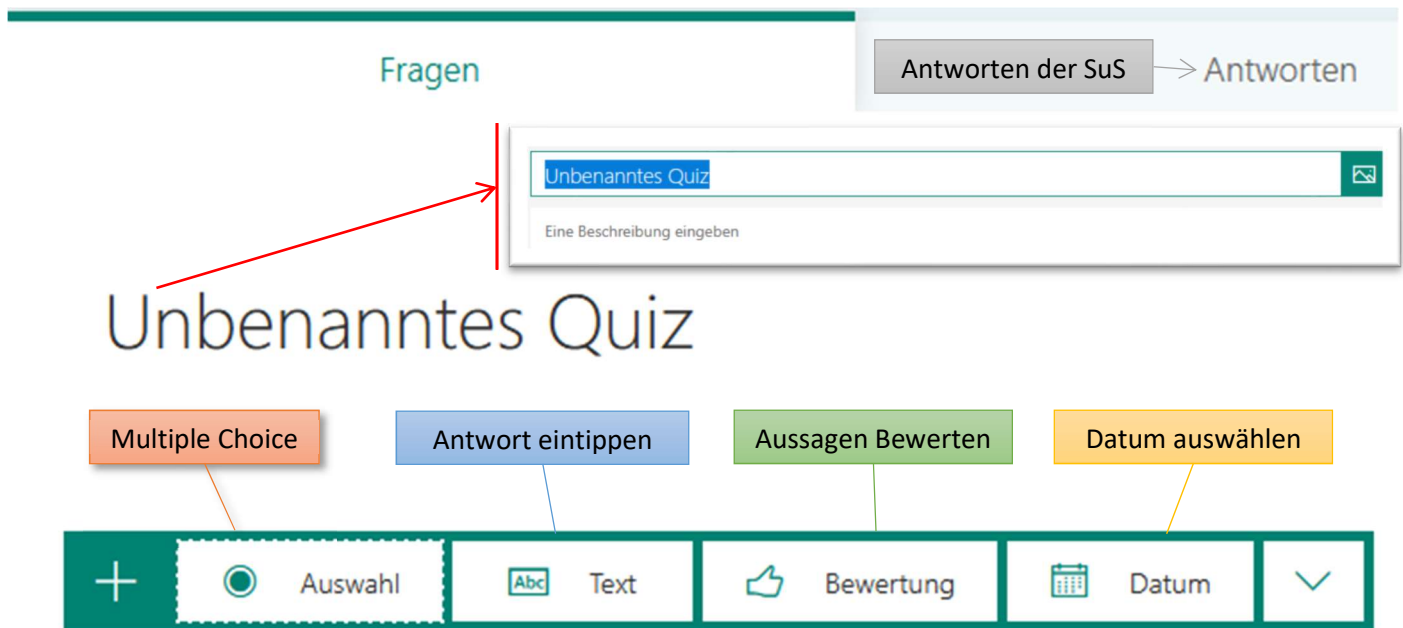
## Office365 Forms für OneNote

Im **Klassennotizbuch** könnt ihr über **«Einfügen» => «Forms»** (ganz rechts) eine Umfrage / Lernkontrolle einfügen:



⇒ Klickt hier auf **«+ Neues Formular»** für eine Umfrage oder auf **«+ Neues Quiz»** für eine Lernkontrolle und logt euch beim sich öffnenden Browserfenster mit eurer Schul-Email-Adresse ein.

⇒ Hier klickt ihr nun auf **«+ Neue Frage hinzufügen»** und erhaltet folgende Auswahl:



Ist das Formular / die Lernkontrolle fertig erstellt, erscheint im Klassennotizbuch rechts ein Button, mit welchem das Formular eingefügt oder bearbeitet werden kann.

Klickt ihr auf **«Bearbeiten»** gelangt ihr wieder in den Browser, wo ihr die Antworten einsehen könnt.

Hat die Klasse das Formular beantwortet könnt ihr diese auch als detaillierte Excel-Datei runter laden.

